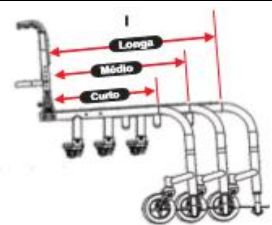
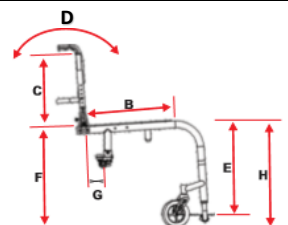
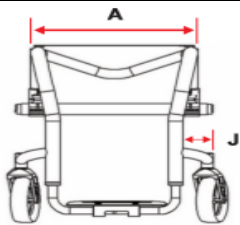




Cliente:		CPF/CNPJ:	
Endereço:		Cidade:	
Estado:		CEP:	
Telefone:			
<input type="checkbox"/> Orçamento	<input type="checkbox"/> Ordem de compra:		Numero de Ordem:
Email:		Vendedor:	

Modelo X **VEGA**

Observação: As medidas apresentadas são em centímetros (cm)

Largura do Assento	<input type="text"/>	A	Comprimento do Assento	<input type="text"/>	B	Altura do Encosto	<input type="text"/>	C
Altura do Pedal	<input type="text"/>	E	Alt. Diant. Assento ao Piso	<input type="text"/>	H	Alt. Tras. Assento ao Piso	<input type="text"/>	F
Ang. Inclinação do Encosto	<input type="text"/>	D	Centro de Gravidade	<input type="text"/>	G	Comprimento da Estrutura	<input type="text"/>	I
+3° <input type="checkbox"/> +6° <input type="checkbox"/> +9° <input type="checkbox"/> -3° <input type="checkbox"/> -6° <input type="checkbox"/> -9° <input type="checkbox"/> Standard 90° <input type="checkbox"/>						<input type="checkbox"/> Curta=0cm <input type="checkbox"/> Média=2,5cm <input type="checkbox"/> Longa=5cm		
Pos. dos Cubos Dianteiros	<input type="checkbox"/>	J	Tipo de Assento		Rodas Dianteiras			
Standard (rodas de 5" - 6")	<input type="checkbox"/>		Flexível <input type="checkbox"/>		<input type="checkbox"/> 5"x1.5" Nylon <input type="checkbox"/> 5"x1.5" Alumínio (R\$) <input type="checkbox"/> 4"x1.5" Alumínio (R\$) <input type="checkbox"/> 3" Gel (R\$)			
Performance (rodas de 3"-4")	<input type="checkbox"/>		Rígido de Alumínio <input type="checkbox"/>					
Opções do Encosto			Tipo de Pedal			Aro de Impulsão		
Estrutura			<input type="checkbox"/> Tubular <input type="checkbox"/> Tubular com Base (R\$) <input type="checkbox"/> Base de Alumínio Ajustável (R\$)			<input type="checkbox"/> Alumínio <input type="checkbox"/> Com Pinos (R\$) <input type="checkbox"/> Revestimento Go-Pauher (R\$)		
<input type="checkbox"/> Fixa <input type="checkbox"/> Dobrável			<input type="checkbox"/> Com Extensor de Altura (R\$) <input type="checkbox"/> Fixação externa c/abraceira			<input type="checkbox"/> Revestimento Vinil (R\$)		
Tapeçaria						Cores		
<input type="checkbox"/> Nylon <input type="checkbox"/> Rígida						<input type="checkbox"/> Azul Metálico <input type="checkbox"/> Vermelho Metálico <input type="checkbox"/> Branco <input type="checkbox"/> Prata <input type="checkbox"/> Violeta <input type="checkbox"/> Preto Fosco <input type="checkbox"/> Preto Brilho Outro: <input type="text"/>		
Assento / Encosto - Importados			Pneus Traseiros					
Encosto			<input type="checkbox"/> 24"x1.3/8" Inflável <input type="checkbox"/> 24"x1.3/8" Maciço					
<input type="checkbox"/> J3 (R\$) <input type="checkbox"/> Agility (R\$)			<input type="checkbox"/> 1" Alta Pressão Inflável <input type="checkbox"/> 1" Maciço - Trapezoidal <input type="checkbox"/> 1" Maciço - Shox (R\$)					
Assento						*Cores meramente ilustrativas		
<input type="checkbox"/> Jay (R\$) <input type="checkbox"/> Roho (R\$)								
Rodas Traseiras			Freios			Protetor Latetel de Roupas		
<input type="checkbox"/> Standard com Raios <input type="checkbox"/> X Core 3 (R\$) <input type="checkbox"/> X Core 5 (R\$) <input type="checkbox"/> Spinergy 12 Raios (R\$) <input type="checkbox"/> Spinergy 18 Raios (R\$) <input type="checkbox"/> Topolino Fiber Carbon (R\$) <input type="checkbox"/> Spinlife 24 R <input type="checkbox"/> Spinlife 12 Raios Preto (R\$)			<input type="checkbox"/> Vertical c/Acionamento p/Frente <input type="checkbox"/> Horizontal c/Acionamento Lateral (R\$)			<input type="checkbox"/> Alumínio Removível c/ Aba <input type="checkbox"/> Alumínio Fixo c/ Aba (R\$) <input type="checkbox"/> Alumínio Fixo s/ Aba (R\$)		
			Cambagem			OBSERVAÇÕES		
			<input type="checkbox"/> 0° <input type="checkbox"/> 3°					
			Tipo de Punho					
			<input type="checkbox"/> Bengala <input type="checkbox"/> Sem Punho <input type="checkbox"/> Retrátil (R\$)					

